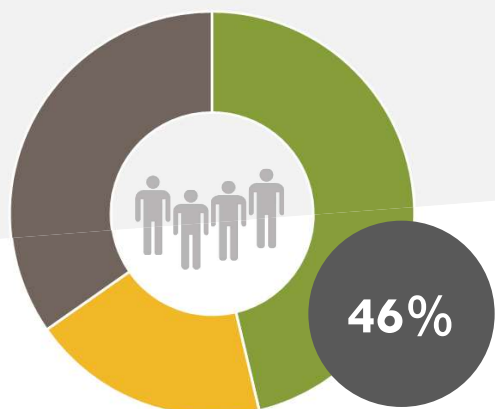


Stórar anbjóðingar við at fáa skikkað starvsfólk. Triðja hvør starvslýsing eftir fólk er úrslitaleys



Úrslitaleys

35%

Ónøktandi

19%

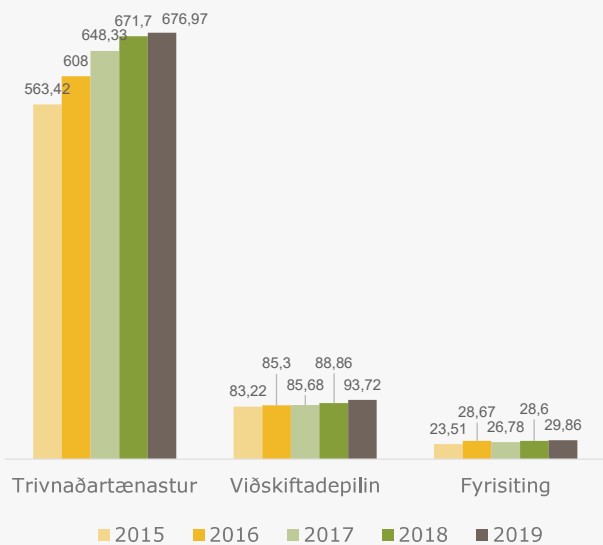
Væleydnað

46%

Tølini eru frá starvslýsingum 2. hálvar 2019 (121 størv)

Starvsfólkavøkstur 2015 til 2019

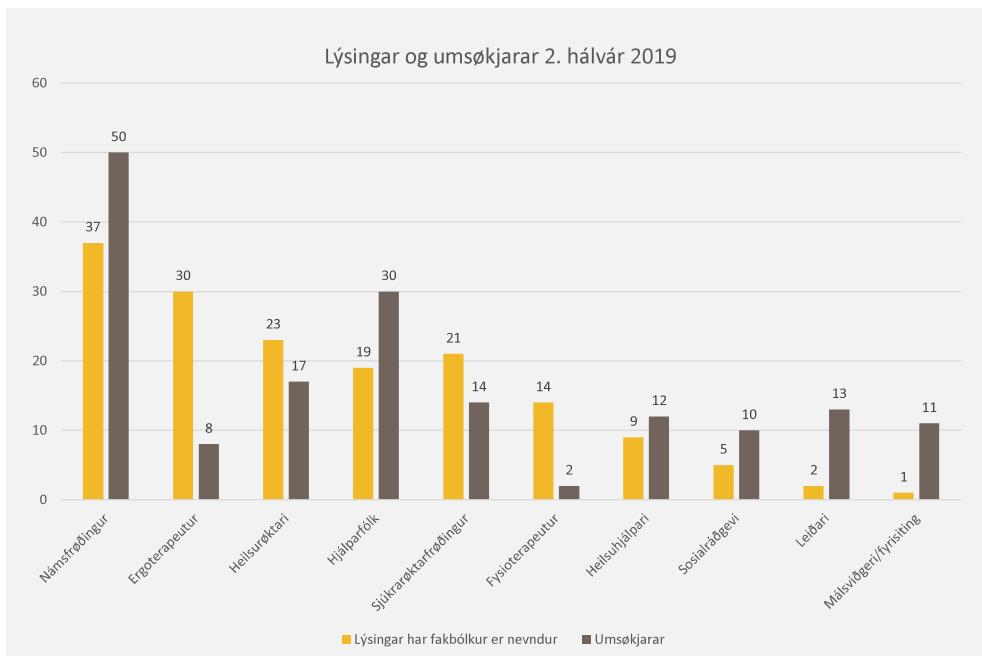
■ Ársverk býtt á deplar (pr. ár)



■ Starvsfólk býtt á fakfeløg (des. 2019)

| Sáttmálar | 2015 | 2016 | 2017 | 2018 | 2019 |
|----------------------|------------|------------|------------|------------|-------------|
| Fø. pedagogf. | 524 | 559 | 595 | 609 | 631 |
| Starvsmannaf. | 86 | 95 | 92 | 93 | 97 |
| Heilsurøktaraf. | 48 | 68 | 60 | 55 | 72 |
| Tænastumannalíkn. | 5 | 5 | 32 | 35 | 39 |
| Felagið fø. sjukr.f. | 25 | 38 | 37 | 33 | 36 |
| Fys. & Ergoterap. | 27 | 30 | 31 | 32 | 31 |
| Heilsuhjálparaf. | 22 | 24 | 27 | 29 | 32 |
| Fø. arbeiðaraf. | 11 | 18 | 15 | 16 | 14 |
| Havnar arbeiðskv.f. | 11 | 14 | 21 | 14 | 13 |
| BLF | 14 | 16 | 13 | 13 | 13 |
| Tænastumannaf. | 7 | 7 | 7 | 7 | 6 |
| Akademikarafel. | 5 | 4 | 5 | 6 | 6 |
| Fø. handverkaraf. | 2 | 2 | 2 | 3 | 4 |
| Klaksv.arb.f. | 1 | 0 | 0 | 0 | 2 |
| Maskinmestaraf. | 1 | 1 | 1 | 1 | 1 |
| Kost- & føðsluf. | 1 | 0 | 1 | 1 | 1 |
| Íalt | 790 | 881 | 939 | 947 | 1002 |

Útboðið av arbeiðsmegi svarar ikki til tørvin



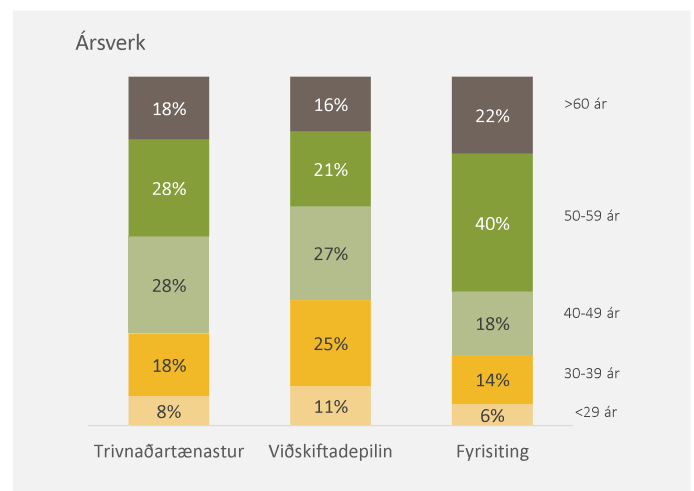
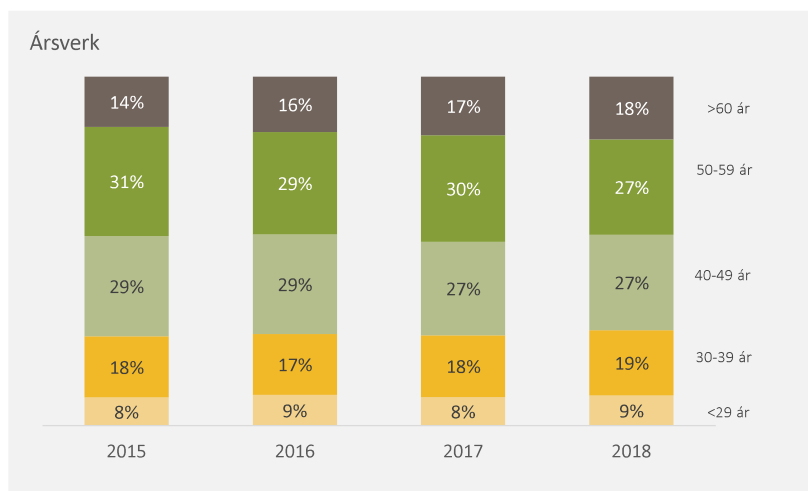
200 størv árliga

Starvsfólkaumsetningurin er um 16%. Svarar til miðal hjá donskum kommunum. Tá tað eru gott 1.000 starvsfólk, so skulu árliga setast 160 bara fyri tey, sum fara úr starvi. Harumframt er virkseimið økt og viðhvørt má verða lýst umaftur.

2. hálvár 2019 vóru 83 sett fast ella tíðaravmarkað starv. Av hesum vóru 10 frammanundan í føstum starvi á AV. Harumframt høvdu 41 tilknýti til AV sum tímaløntir avloysarar.

Uml. 25 námsfrøðingar fáa prógv árliga. Seinna hálvár 2019 hevur AV sett 5 námsfrøðingar, sum hava fingið prógv á sumri 2019.

Aldursbýti hjá starvsfólki í Almannaverkinum



Í Almannaverkinum er parturin av teimum, sum eru 50+ ár 45%, og av teimum sum eru 60+ ár er 18%.

2017 - tøl frá DK til samanberingar:

Høje Taastrup kommune: 50+ ár eru 39% og 60+ ár eru 12%

Miðal danskar kommunur: 50+ ár eru 43% og 60+ ár eru 13%